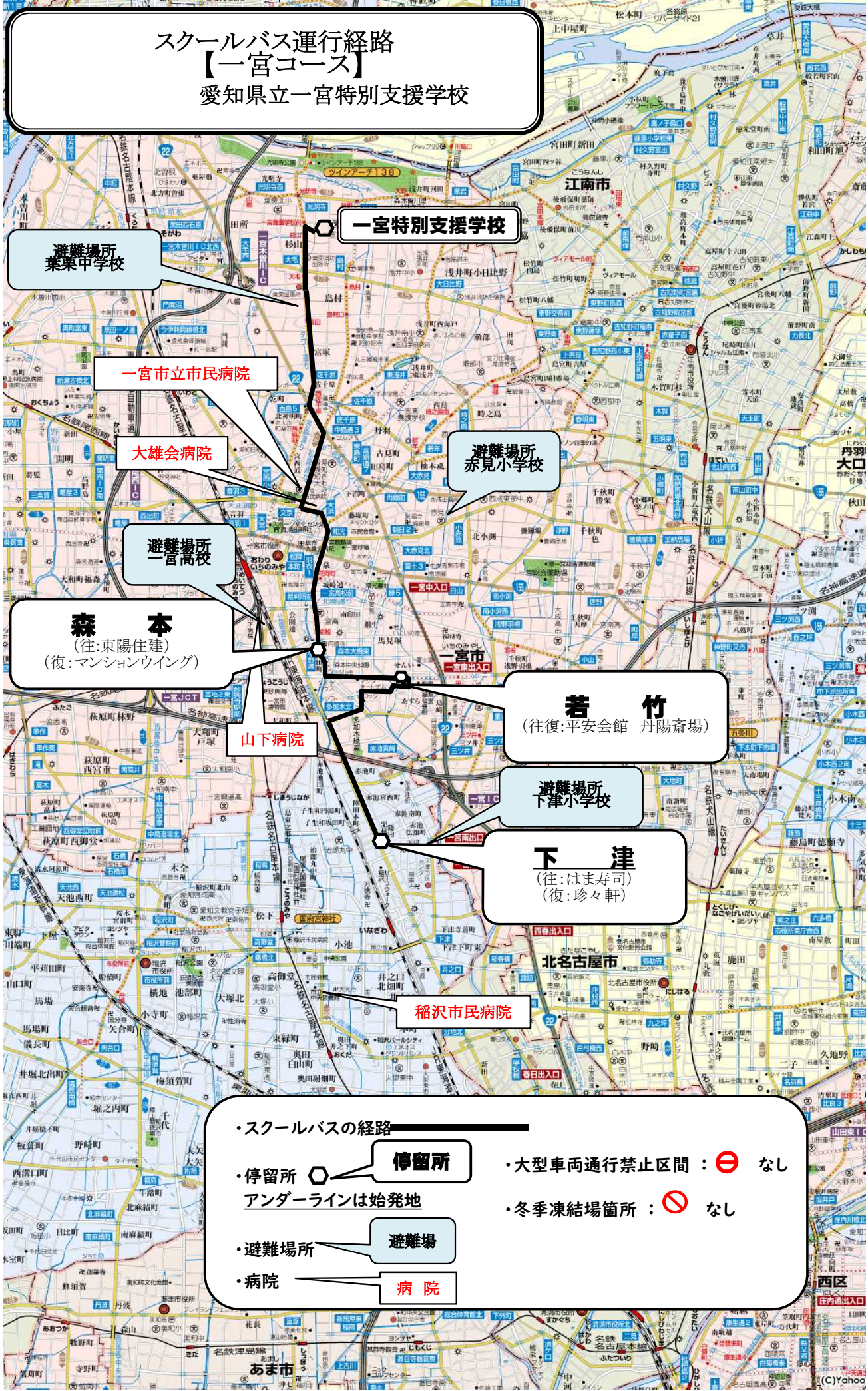


スクールバス運行経路
【一宮コース】
愛知県立一宮特別支援学校



一宮特別支援学校

避難場所
葉栗中学校

一宮市立市民病院

大雄会病院

避難場所
一宮高校

森本
(往:東陽住建)
(復:マンションウイング)

山下病院






避難場所
赤見小学校

若竹
(往復:平安会館 丹陽斎場)

避難場所
下津小学校

下津
(往:はま寿司)
(復:珍々軒)

稲沢市民病院

- ・スクールバスの経路
- ・停留所  **停留所**
アンダーラインは始発地
- ・避難場所  **避難場**
- ・病院  **病院**
- ・大型車両通行禁止区間:  なし
- ・冬季凍結場箇所:  なし

スクールバス運行経路
【一宮コース】
愛知県立一宮特別支援学校

避難場所
葉栗中学校

一宮特別支援学

一宮市立市民病院

大雄会病院

避難場所
一宮高校

避難場所
赤見小学校

森本
(往:東陽住建)
(復:マンションウイング)

若竹
(往復:平安会館丹陽斎場)

山下病院

避難場所
下津小学校

下津
(往:はま寿司)
(復:珍々軒)

職員駐車場
はなみすき館

稲沢市民病院

・スクールバスの経路

・停留所
アンダーラインは始発地

・避難場所
・病院

・大型車両通行禁止区間：なし
・冬季凍結場箇所：なし